

TASQUES DE RECUPERACIÓ DE PENDENTS 3r ESO

Alumne:


Grup

1. Dibuixa i pinta el teu poble: tria la vista que més t'agradi i observa: la llum, les ombres, les textures i tot allò que tu creguis que és el més important.

Format: Din A3 sense marges.

Tècnica: Temperes o aquarel·la

Suport: Paper tipus aquarel·la



Paul Cezanne

2.- La teva casa per fora: observa-la (unifamiliar, adossada, de pagès, edifici, pis) i

dibuixa-la tot i afegint el que t'agradaria que tingués de més per a que fós la teva vivenda ideal (arbres, jardí, decoració, rajoles colors, etc...).

Adjunta una foto de la vivenda per a poder comparar-la.

Tècnica: tèmperes ,suport lliure A3

Format: Din A3

Suport: Paper d'aquarel.la

3.- Retrat de família (Persones amb qui convius).

Dibuixa tota la teva família, del natural o amb l'ajuda d'una fotografia.


Format: DinA3

Tècnica lliure.(tèmperes, papers de colors. llapis, retoladors etc.).

Suport: el més adient a la tècnica triada.

Mirat aquesta pàgina, et pot ser útil per realitzar el treball.

<http://epv4tri.wordpress.com/el-retrat/>




Paul Cezanne

4.- POP ART – QUADRAT GIRAT

Partint d'un polígon regular qualsevol, en aquest cas un quadrat, començarem prenent una unitat igual a $1/7$ del valor del costat a partir de cada vèrtex i sobre cadascun dels costats. Els punts obtinguts seran els vèrtexs d'un nou polígon, interior, girat i més petit respecte del primer. Aquesta operació es repetirà tantes vegades com sigui necessari, considerant com a nova unitat $1/7$ del costat de l'últim polígon. Es finalitzarà quan s'aconsegueixi un polígon de molt petita grandària

Format: Din A4 paper basic



5.-“Collage”: Fes una composició a partir de fotografies i dibuixos combinats, expressant visualment una vivència personal d'una activitat realitzada aquest estiu.

Format: DinA4

Tècnica lliure.(temperes, papers de colors. Llapis, retoladors, etc.).

Suport: el més adient a la tècnica triada.

6.- Confecciona un cartell, on el tema sigui la festa major o un altre esdeveniment de la teva localitat. Fixat amb la composició, el text(grandària de la lletra), la imatge, el fons etc. Que estigui equilibrada i cridi l'atenció a l'espectador.

Format: Din A3

Tècnica: lliure (pots fer servir tots els procediments treballats durant el curs, inclosos els informàtics)

<http://www.edu365.cat/batxillerat/artistic/ud/cartell/>

“ No deixis el treball per l'últim dia, mai surt bé. Intenta realitzar un treball per setmana amb concentració i dedicació”.